
























ANEXA - Semnificația pictogramelor folosite pe platforma de e-learning Blackboard

Simbol grafic	Semnificație
	Buton pentru închidere sesiune de lucru (Sign Out).
	Dosar (Folder): este un mod de organizare a elementelor de conținut; dosarele de conținut și sub-dosarele pot crea împreună o ierarhie a materialelor prezentate.
	Element de învățare (Item): este orice tip de fișier, text, imagine sau link care apare utilizatorilor într-o zonă de conținut.
	Fișier (File): se poate încărca un fișier de pe calculatorul personal și poate fi vizualizat ca o pagină de curs sau într-un tab separat al browser-ului de internet.
	Fișier audio (Audio File): este un fișier audio ce poate fi ascultat pe pagina respectivă. Dacă se dorește fișierul audio va începe redarea atunci când utilizatorii deschid pagina și va continua până când este oprit sau se navighează la o altă pagină.
	Fișier imagine (Image File): este un fișier cu o imagine/ poză ce poate fi vizualizată pe pagina respectivă.
	Un modul de învățare (Learning Module): este o colecție de elemente de conținut axate pe un anumit subiect cu care studenții pot naviga în ritmul lor propriu. De exemplu, un modul de învățare despre sistemul solar poate include note de curs, link-uri către site-uri cu imagini din toate planetele și sarcini de lucru. Se poate configura un mod structurat pentru parcurgerea elementelor modulului de învățare. Elementele modulului de învățare pot fi configurate astfel încât studenții trebuie să vizualizeze secvențial conținutul sau nu.
	Un plan de lecție (Lesson Plan): este tipul de conținut special care combină informații despre lecția în sine, cu resurse curriculare utilizate. Secțiunile implicite ale Planului de lecție includ nivelul de instruire, nivelul de notare, obiective și zona de subiect a lecției.
	Un link WEB (Web Link): este o comandă rapidă la o resursă/ pagină Web pentru a oferi un punct de acces rapid la materiale relevante.
	Test de evaluare
	Chestionar
	Temă/ Sarcină: este o formă de evaluare prin trasarea unor sarcini/ teme pentru a fi rezolvate de studenți și notate de profesori.
	Test de autoevaluare și evaluare colegială
	Tema verificată pentru originalitate (Safe Assign)



Simbol grafic	Semnificație
	Forum de discuții (Discussion board): instrument de învățare bazat pe rezultate pentru a potența procesul de învățare și a evalua performanța
	Jurnal: instrument ce oferă studenților posibilitatea de a reflecta asupra conținutului de curs și de a comunica privat cu profesorul.
	Blog: instrument pentru împărtășirea cunoștințelor acumulate și materialelor studiate de către studenți
	Anunțuri
	Email
	Mesaje
	Calendar
	Vizualizare rezultate/ note
	Sarcini de lucru (task-uri)