





















ANEXA - Semnificația pictogramelor folosite pe platforma de e-learning Blackboard

Simbol grafic	Semnificație
	Buton pentru închidere sesiune de lucru (Logout).
	Dosar (Folder): este un mod de organizare a elementelor de conținut; dosarele de conținut și sub-dosarele pot crea împreună o ierarhie a materialelor prezentate
	Element de învățare (Item): este orice tip de fișier, text, imagine sau link-ul care într-o zonă de conținut, modul de învățare, plan de lecție sau Folder
	Fișier (File): un fișier care poate fi selectat și vizualizat ca o pagină în curs sau ca o bucată separată de conținut într-o fereastră de browser separată; de asemenea, o colecție de fișiere sau o întreagă lecție.
	Fișier audio (Audio File): este un fișier audio ce poate fi ascultat pe pagina respectivă. Dacă se dorește fișierul audio va începe redarea atunci când utilizatorii deschid pagina și va continua până când este oprit sau se navighează la o altă pagină.
	Fișier imagine (Image File): este un fișier cu o imagine/ poză ce poate fi vizualizată pe pagina respectivă.
	Fișier video (Video File): este un fișier clip video ce poate fi vizualizat pe pagina respectivă. Video player-ul va apărea direct pe pagina.
	Un modul de învățare (learning Module): este o colecție de elemente de conținut axate pe un anumit subiect care studenții pot naviga în ritmul lor propriu. De exemplu, un modul de învățare despre sistemul solar poate include note de curs, link-uri către site-uri cu imagini din toate planetele, și misiuni. Se poate un mod structurat pentru parcurgerea elementelor modulului de învățare. Elementele modulului de învățare pot fi configurate astfel încât studenții trebuie să vizualizeze secvențial conținutul sau în orice ordine.
	Un plan de lecție (Lesson Plan): este tipul de conținut special care combină informații despre lecția în sine, cu resurse curriculare utilizate. Secțiunile implicite ale Planului de lecție includ nivelul de instruire, nivelul de notare, obiective și zona de subiect a lecției.
	Pagini de module (Module Pages): sunt paginile de conținut specializate care prezintă conținutul în casete distincte cum ar fi alerte, dicționar, lista de teme de executat, calculator, calendar etc. Modulele care apar pe aceasta pagina pot fi aranjate în orice ordine.
	Un link WEB (Web Link): este o comandă rapidă () la o resursă/ pagină Web pentru a oferi un punct de acces rapid la materiale relevante.
	Test de evaluare
	Chestionar
	Teme/ Sarcini: sunt o formă de evaluare prin trasarea unor sarcini/ teme pentru a fi rezolvate de studenți și notate de profesori.



Simbol grafic	Semnificație
	Test de autoevaluare și evaluare colegială
	Tema verificată pentru originalitate (Safe Assign) antiplagiat
	Forum de discuții (Discussion board): instrument de învățare bazat pe rezultate pentru a potența procesul de învățare și a evalua performanța
	Jurnal: instrument ce oferă studenților de a reflecta asupra conținutului de curs și de a comunica privat cu instructorul
	Blog: instrument pentru împărtășirea cunoștințelor acumulate și materialelor studiate de către studenți
	Anunțuri, email, Vizualizare rezultate/note.